

# Cómo iniciar **UN NEGOCIO EN LÍNEA** **CON PUNTO.HN**



## Sobre nosotros

Desde 1993, en Punto.hn nos dedicamos a impulsar la presencia en línea de nuestros clientes, ofreciendo soluciones integrales para sus necesidades digitales. A lo largo de los años, hemos sido parte fundamental de la evolución de Internet, siendo testigos y protagonistas de su crecimiento.

Destacamos como una empresa innovadora, comprometida con la excelencia técnica y el desarrollo de herramientas propias. Nuestra filosofía se basa en brindar la mejor atención al cliente, priorizando la satisfacción y el éxito de quienes confían en nosotros.

Nos enorgullecemos de ofrecer un Soporte Técnico accesible y personalizado, siempre a disposición a través de chat o ticket.

Aquí, la atención es directa, sin intermediarios ni esperas prolongadas. Cada proyecto es un compromiso para nosotros, y nos esforzamos por ofrecer la ayuda que se necesita.

Desde la consultoría inicial hasta la implementación y más allá, estamos ahí para ser el socio confiable en el mundo digital.

Conéctate con Punto.hn y descubre cómo podemos llevar tu presencia online al siguiente nivel.

**¡Bienvenidos a Punto.hn, donde el éxito de nuestros clientes es nuestra prioridad!**



# Cómo iniciar tu negocio en línea con Punto.hn

Iniciar un negocio en línea puede parecer una tarea abrumadora, pero con los servicios adecuados y una guía clara, puedes lanzar tu sitio web y comenzar a atraer clientes rápidamente. Punto.hn ofrece una variedad de servicios esenciales para ayudarte en cada paso del proceso. A continuación, te presentamos una guía detallada sobre cómo puedes usar Punto.hn para iniciar tu negocio en línea.



## Registro de dominio

**¿Qué es un Dominio?** El dominio es la dirección de tu sitio web en Internet, como **www.tunegocio.hn**. Elegir un buen nombre de dominio es crucial, ya que será la identidad de tu negocio en línea.

### Pasos para registrar un dominio en Punto.hn:

- 1. Selecciona un nombre de dominio:** elige un nombre que sea fácil de recordar, relevante para tu negocio y preferiblemente corto.



- 2. Verifica la disponibilidad:** usa la herramienta de búsqueda de dominios en Punto.hn para verificar si tu nombre de dominio deseado está disponible.



- 3. Registra tu dominio:** completa el proceso de registro proporcionando tus datos personales y realizando el pago.



**Consejo: opta por un dominio .hn para destacar tu presencia en el mercado hondureño.**

## Configuración de cuentas de correo electrónico

**Importancia de las cuentas de correo profesional:** contar con cuentas de correo electrónico personalizadas (por ejemplo, **info@tunegocio.hn** ) mejora la imagen profesional de tu negocio y facilita la comunicación con tus clientes.

### Cómo configurar cuentas de correo en Punto.hn:

1. **Accede a tu panel de control:** una vez registrado tu dominio, inicia sesión en el panel de control de Punto.hn.



2. **Crea cuentas de correo:** ve a la sección de administración de correos y crea las cuentas necesarias para tu negocio.



3. **Configura en tu cliente de correo:** puedes configurar estas cuentas en clientes de correo como Outlook o Gmail para recibir y enviar correos fácilmente para tu negocio.



## Diseño de página web

**La importancia de un buen diseño web:** un diseño web atractivo y funcional es fundamental para captar la atención de tus visitantes y convertirlos en clientes.

### Pasos para diseñar tu página web:

#### 1. Elige una plataforma:



Punto.hn ofrece diversas herramientas y plataformas para diseñar tu sitio web, como WordPress.

#### 2. Selecciona una plantilla:

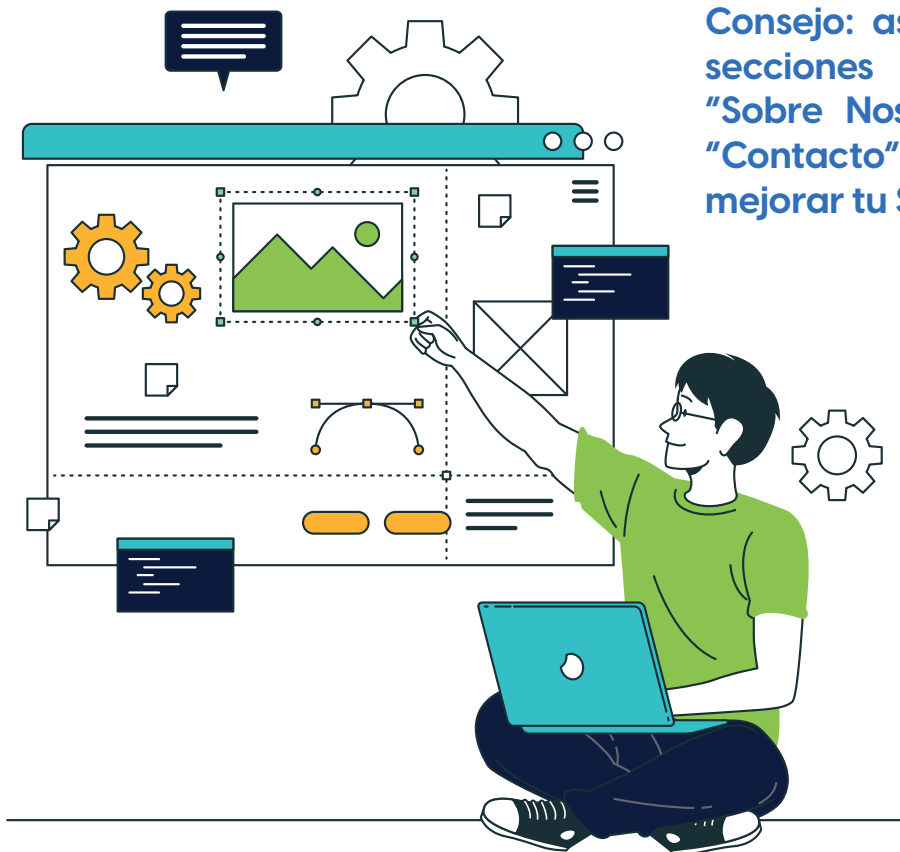


utiliza plantillas prediseñadas que se adaptan a la estética y funcionalidad que buscas.

#### 3. Personaliza tu sitio:



agrega tu logotipo, colores corporativos y contenido relevante. Asegúrate de que la navegación sea intuitiva y que tu sitio sea responsive, es decir, que se vea bien en dispositivos móviles y computadoras.



**Consejo:** asegúrate de incluir secciones claves como "Sobre Nosotros", "Servicios", "Contacto" y un blog para mejorar tu SEO.







## Elección de Hosting

**¿Qué es el hosting?:** el hosting es el servicio que permite que tu sitio web sea accesible en Internet. Punto.hn ofrece varias opciones de hosting para adaptarse a las necesidades de tu negocio.

### Tipos de hosting en Punto.hn:

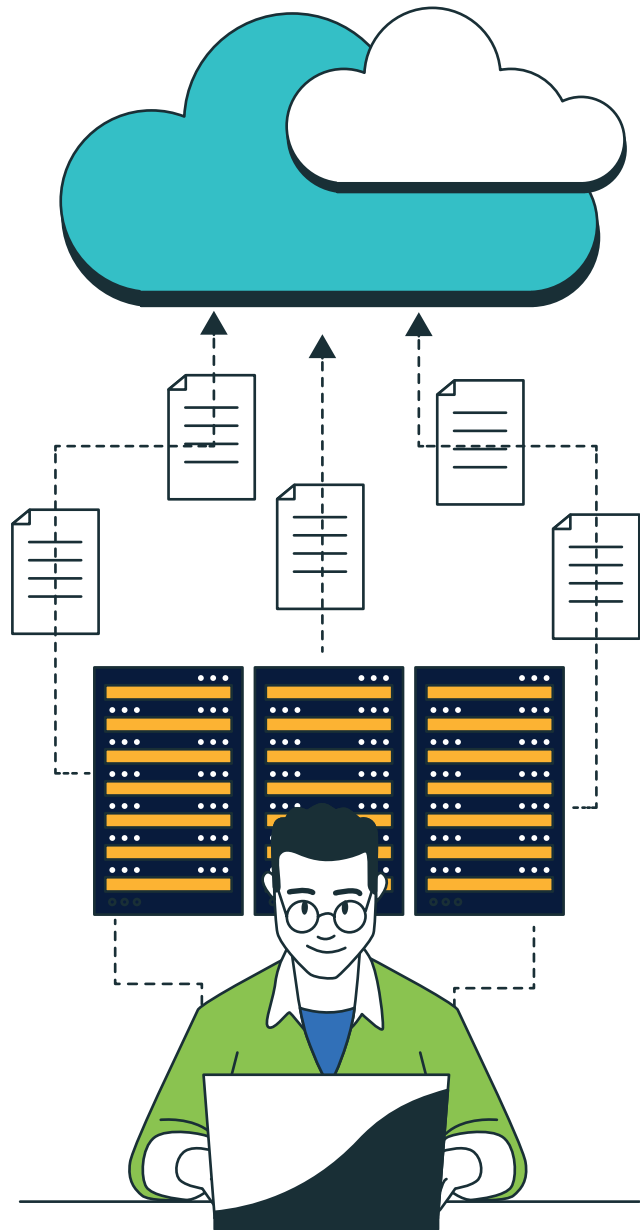
1. **Hosting Compartido:** Ideal para pequeños negocios que están comenzando.
2. **VPS:** Para sitios web que requieren más recursos y control.
3. **Hosting Dedicado:** Perfecto para grandes negocios con alto tráfico.
4. **Hosting en la Nube:** Garantiza disponibilidad y escalabilidad.

### Cómo elegir el hosting adecuado:

1. **Evalúa tus necesidades:**
  - ✓   considera el tamaño de tu sitio, el tráfico esperado y tus necesidades de seguridad.
  - ✓  
  - ✓  



2. **Consulta con Punto.hn:** el equipo de soporte de Punto.hn puede ayudarte a elegir la mejor opción según tus requerimientos.



3. **Configura tu hosting:** sigue las instrucciones proporcionadas por Punto.hn para configurar y poner en marcha tu hosting.



## Certificados de seguridad

**Importancia de los certificados SSL:** un certificado SSL (Secure Socket Layer) encripta la información transmitida entre tu sitio web y tus visitantes, protegiendo datos sensibles y aumentando la confianza del usuario.

### Cómo obtener un certificado SSL en Punto.hn:



- 1. Selecciona un certificado:** Punto.hn ofrece varios tipos de certificados SSL, desde gratuitos hasta opciones avanzadas.



- 2. Realice la configuración:** siga las instrucciones para instalar el certificado SSL en su servidor.



- 3. Verifica la seguridad:** asegúrate de que tu sitio web muestre el candado de seguridad en la barra de direcciones del navegador.



## Servicios adicionales

Punto.hn también ofrece una amplia gama de servicios adicionales para ayudarte a optimizar y proteger tu negocio en línea. Entre estos servicios se incluyen:



1. **Adobe:** herramientas de diseño y edición para crear contenido visualmente atractivo y profesional.



2. **Sophos:** soluciones avanzadas de ciberseguridad para proteger tu sitio web contra amenazas.



3. **Microsoft:** aplicaciones y servicios en la nube para mejorar la productividad y colaboración.



4. **Google:** servicios de análisis y marketing digital para aumentar la visibilidad de tu sitio web.

## Acronis

5. **Acronis:** soluciones de respaldo y recuperación de datos para asegurar que su información esté siempre protegida.

## Conclusión

Iniciar un negocio en línea puede ser un desafío, pero con los servicios de Punto.hn, tienes todo lo que necesitas para lanzar y mantener un sitio web exitoso. Desde el registro de dominio hasta la seguridad de tu hosting, cada paso es crucial para asegurar la presencia en línea de tu negocio. Sigue esta guía y aprovecha al máximo las herramientas que Punto.hn ofrece para establecer y hacer crecer tu negocio en el mundo digital.

**Recuerda, la clave del éxito en línea es la planificación, la calidad y la seguridad. ¡Buena suerte con tu nuevo negocio en línea!**





 +504 9435-3534

 ventas@punto.hn

     @Punto.hn